


Tool-Kategorie: Bilder, Video
Installation: ja (Software)
Multimedialität: Text, Bild, Video
Gruppengröße: 1 Autor
Kosten: kostenlos

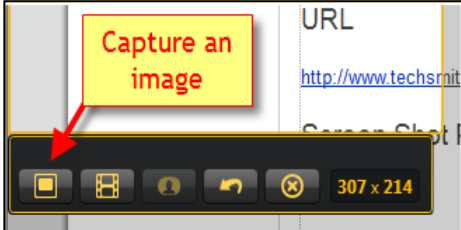


NUTZEN


Jing ist ein sehr benutzerfreundliches Tool für Bildschirmaufnahmen im Foto- und Video-Format. Bilder können hierbei zusätzlich mit Pfeilen, Text, Rahmen und Highlights bearbeitet werden. Zusätzlich ermöglicht Jing das kostenlose Speichern dieser Dateien auf Screencast, einem internen Cloud-Service, der bis zu 2GB kostenlos speichert. Von dort können die Dateien mit anderen Nutzern geteilt und auch von ihnen kommentiert werden. So wird das Aufnehmen, Speichern und Teilen von auf dem Desktop gemachten Erfahrungen zum Kinderspiel.

ERSTER EINBLICK

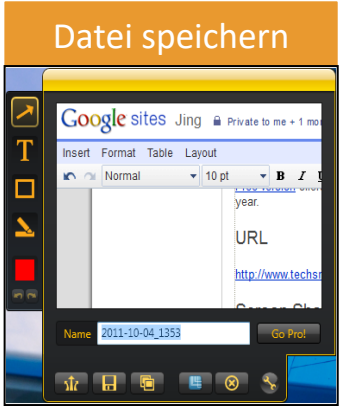
Bedienungsschaltflächen




Start der Aufnahme über Desktop



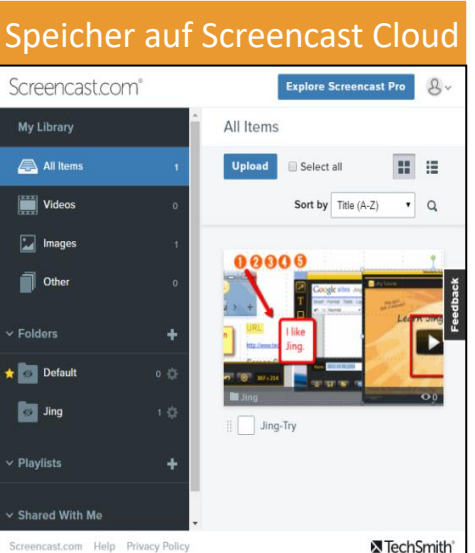
Datei speichern



Gespeicherte Daten



Speicher auf Screencast Cloud







Kreative Anwendungsbereiche: Da Jing jegliche Handlung und jegliches Material auf dem Bildschirm aufnehmen kann, sind Ihre Möglichkeiten hier sehr vielfältig. Insbesondere bietet es sich dafür an, Anleitungen von Programmen oder etwas komplexeren Abläufen auf diesem Wege zu dokumentieren. Es ist aber auch möglich, z.B. eine kurze Nachricht an Ihre Teilnehmer aufzunehmen und an eine Email anzuhängen oder so eine Einladung oder Aufgabe in einem anderen Format zu verbreiten. Probieren Sie sich einfach einmal aus.



Limitationen: Videos haben eine maximale Länge von 5 Minuten und sind (im Gegenteil zu Jing's Screenshots) nicht bearbeitbar. Des Weiteren werden Videos nur im SWF-Format gespeichert, was zwar zu sehr klaren Bildern führt, allerdings bei viel Bewegung im Bild einen unruhigen, sprunghaften Bildfluss ergibt. Das Tool ist bisher nur in Englisch verfügbar, aber durch die intuitive Bedienung per Icons gut nutzbar.



Technische Voraussetzungen: Jing ist auf dem PC (Windows und Mac) verwendbar.



Kosten: Die Nutzung von Jing ist vollständig kostenlos. Um Videos mit mehr als 5 Minuten Länge aufzunehmen, diese im MP4-Format speichern zu können, sowie noch weitere Bearbeitungstools für Screenshots zu erhalten, gibt es eine Pro-Version namens „Snagit“ – Preise hierfür sind unter diesem [Link](#) einsehbar. Des Weiteren kann der Screencast Account für eine monatliche Gebühr von 2GB Speicherplatz & monatlich 2GB Bandbreite auf 25 GB Speicherplatz & 200 GB Bandbreite erweitert werden (Details [hier](#)).



Datensicherheit: Dem Nutzer ist freigestellt, wie er mit dem in Jing erstellten Material umgeht; wird das Angebot genutzt, seine Bilder oder Videos auf eine von Jing zur Verfügung gestellten Website zu teilen, ist dieser Inhalt für jeden, der den Link kennt, zugänglich. Jing gibt zudem an, keine Daten an Dritte weiterzugeben, außer um seine eigenen Produktservices leisten zu können. Die Datenserver von Jing befinden sich in den USA.



Links:

[Website](#)

[YouTube Einführung](#) (9:48, Englisch)



ENTSCHEIDUNGSBAUM:

Interaktion

- interaktiv
- kollaborativ
- keine Interaktion

Synchronizität

- synchron
- asynchron

Autorensprache

- Deutsch
- Englisch

Kosten

- ausschließlich kostenlos
- kostenlose Grundfunktion mit kostenpflichtiger Erweiterung

Multimedialität

- Text
- Bild
- Video
- Audio

Technische Voraussetzungen

Autor:

- ohne Installation
- ohne Registrierung

Lernende:

- ohne Installation
- ohne Registrierung

- iOS App (Apple)
- Android App (Samsung, LG, etc.)
- Webbrowser

Datensicherheit

- kein fremder Datenzugriff
- Anonymität der Nutzer möglich
- alle Inhalte öffentlich
- Privatisierung der eigenen Inhalte im Tool möglich
- Downloadversion für den Desktop